

Salario Mínimo	• 141.70	INPC Jun.	• 113.0	UMA Diario	• 89.62	Recargo Por Mora	• 1.47%	Tipo de Cambio	• 19.89	UDIS	• 6.811124
----------------	----------	-----------	---------	------------	---------	------------------	---------	----------------	---------	------	------------

TASAS EFECTIVAS AGREGADAS

Sigue el SAT publicando las **TASAS EFECTIVAS** que según su criterio deberían pagar los contribuyentes por los **ejercicios 2016, 2017, 2018, y 2019** y lo hace mediante parámetros de referencia con respecto a la utilidad, conceptos deducibles o **tasas efectivas de impuesto que presentan otras entidades o figuras jurídicas que obtienen ingresos**, contraprestaciones o márgenes de utilidad por la realización de sus actividades con base en el sector económico o industria a la que pertenecen. Desde luego, de la mano de la reforma del 2021, donde modifiqué el artículo 33, primer párrafo, fracción I, inciso i) del CFF, para establecer que las autoridades fiscales para el mejor cumplimiento de sus facultades, proporcionarán asistencia gratuita a los contribuyentes y ciudadanía, para lo cual, **dará a conocer en forma periódica y en general para los contribuyentes de la LISR**. ¡Nada más absurdo que obligar a las empresas a tener utilidades en base a las demás de su sector!, donde no se pueden comparar los costos y gastos por razones de organización y eficiencia que tengan entre sí.


Recordará que la *primera publicación se hizo el 13 de junio de 2021 el SAT* con las tasas efectivas para 40 actividades económicas y dimos a conocer las de mayor relevancia, sin embargo el pasado **1 de agosto de 2021, ya publicaron 84** nuevas tasas, a continuación mostramos algunas de ellas en cada uno de los años, porque además pretende el SAT que cada contribuyente REVISE y haga los cálculos para obtener la tasa efectiva del ISR que pago en los ejercicios mencionados y se autocorrija, de lo contrario, amenaza con enviar las determinaciones de impuestos omitidos a los contribuyentes.

ACTIVIDAD	2016	2017	2018	2019
Comercio al por menor de GAS LP.	1.99	2.47	2.89	2.45
Comercio al por menor de Golosina y Diésel	1.00	1.22	1.43	1.38
Comercio al por menor de Aceites y Grasas lubricantes	2.22	2.96	2.90	1.61
Instalación Hidrosanitarias y de gas en Construcciones	1.46	1.06	1.45	1.10
Venta al por mayor y comisión y consignación	1.16	1.80	1.71	1.75
Construcción de obras para el tratamiento, distribución y suministro de agua y drenaje	7.35	7.06	7.04	6.72
Servicios de Consultoría en medio ambiente	2.82	1.78	2.90	2.50
Compras al por mayor de otros materiales para Construcción (excepto madera)	4.05	3.04	3.22	3.43
Compra al por mayor de Cemento, tabique y grava	3.78	2.27	2.67	2.67


ACTIVIDAD	2016	2017	2018	2019
Comercio al por mayor de abarrotes	1.17	1.12	1.00	2.15
Comercio al por menor de productos de consumo final propiedad de terceros por comisión y consignación	4.31	5.03	5.26	4.45
Comercio al por menor en minisúper	1.21	1.43	1.48	1.67
Comercio al por menor en tiendas de abarrotes, ultramarinos y misceláneas	1.88	1.89	2.87	3.21
Comercio al por menor de enseres electrodomésticos menores y aparatos de línea blanca	3.83	3.51	4.11	3.87
Comercio al por menor en tiendas departamentales	3.79	3.33	3.13	2.61
Comercio al por menor en supermercados	1.78	1.93	2.18	2.76
Comercio al por menor de muebles para el hogar	3.16	2.43	2.55	2.05
Comercio al por menor de llantas y cámaras, corbatas, válvulas de cámara y tapones para automóviles, camionetas y camiones de motor	2.52	1.82	1.09	1.44
Otras construcciones de ingeniería civil u obra pesada	5.25	4.87	3.87	5.08
Otros trabajos especializados para la construcción	3.90	3.38	3.94	4.62
Construcción de carreteras, autopistas, terracerías, puentes, pasos a desnivel y aeropistas	5.16	4.97	4.70	5.06
Construcción de vivienda unifamiliar	5.64	5.56	5.54	4.38
Construcción de inmuebles comerciales, institucionales y de servicios	2.93	2.82	3.62	2.68
Administración y supervisión de construcción de inmuebles comerciales, institucionales y de servicios	6.11	5.35	5.60	5.71
Construcción de obras de urbanización	4.12	3.96	5.45	5.94
Instalaciones eléctricas en construcciones	2.78	1.70	2.01	1.54
Instalaciones de sistemas centrales de aire acondicionado y calefacción	1.92	2.31	3.00	2.32
Hoteles con otros servicios integrados	5.77	5.52	6.27	5.81


ACTIVIDAD	2016	2017	2018	2019
Restaurantes-bar con servicio de meseros	5.57	5.53	6.07	5.06
Restaurantes de comida para llevar	3.61	3.61	3.45	3.77
Agencias de viajes	1.42	1.00	1.27	1.35
Otros servicios de apoyo a los negocios	5.18	4.77	4.59	5.12
Suministro de personal permanente	3.89	3.89	3.31	3.83
Alquiler de automóviles sin chofer	5.13	4.38	3.82	4.44
Servicios de ingeniería	4.89	6.01	4.69	5.22

Diagnóstico Integral | Consultoría Fiscal | Auditorías | Organización | Contabilidad

 Sóstenes Rocha N.12
Col. Tamborrel

Xalapa, Veracruz.

 (228) 818 05 83

 228 108 3847

 Contacto@palafox.mx

 www.palafox.mx

José Manuel Garma
manuel.garma@palafox.mx

Juan Daniel Garma
daniel.garma@palafox.mx

Jorge Luis Gómez
jorge.gomez@palafox.mx

Josefina Palafox Centurión
direccion@palafox.mx

AVISO DE PRIVACIDAD

Para seguir mejorando necesitamos sus comentarios o sugerencias al correo: direccion@palafox.mx

La información contenida en este Boletín está preparada con un profundo cuidado por los profesionales de Palafox Soluciones Fiscales S.C. y contiene comentarios de carácter general sobre las aplicaciones de las disposiciones fiscales y sus normas, por lo que bajo ninguna circunstancia podrá tomarse como una asesoría fiscal o profesional. Aun y cuando nos esforzamos por brindarle información oportuna, oficial y por lo tanto veraz, Palafox Soluciones Fiscales S.C. no se responsabiliza por decisiones que usted tome sobre este boletín sin el análisis integral de su caso.